

BUGETUL GENERAL AL UNITĂȚII ADMINISTRATIV-TERITORIALE
 PE ANUL 2018

• mii lei -

Cod rând	1	2	3	4	5	6=1+2+3+4+5	7	8=6-7
Bugetul local	Bugetul instituțiilor publice finanțate din venituri proprii și subvenții din bugetul local	Bugetul instituțiilor publice finanțate integral din venituri proprii	Bugetul extern și interne	Bugetul fondurilor externe nerambursabile	Total	Transferenți între bugete** (se scad)	Total buget general	
VENITURI TOTAL (rd.02+18+19+20+23)	5.521	0	0	0	0	0	5.521	0
Venituri curente (rd.03+17)	5.401	0	0	0	0	0	5.401	0
Venituri fiscale (rd.04+06+09+10+11+16)	5.266	0	0	0	0	0	5.266	0
Impozit pe venit, profit și castiguri din capital de la persoane juridice, din care:	0	0	0	0	0	0	0	0
Impozit pe profit								
Impozit pe venit, profit și castiguri din capital de la persoane fizice, din care:	1.377	0	0	0	0	0	1.377	0
Impozitul pe veniturile din transferul proprietăților imobiliare din patrimoniul personal *)	17						17	
Cote și sume defalcate din impozitul pe venit	1.360						1.360	
Alte impozite pe venit, profit și castiguri din capital							0	0
Impozite și taxe pe proprietate	404						404	404
Impozite și taxe pe bunuri și servicii (rd.12 la rd.15)	3.484	0	0	0	0	0	3.484	0
Suma defalcate din TVA	3.249						3.249	3.249
Alte impozite și taxe generale pe bunuri și servicii							0	0
Taxe pe servicii specifice	104						104	104
Taxe pe utilizarea bunurilor, autorizarea utilizării bunurilor sau pe deslășurarea de activități	131						131	131
Alte impozite și taxe fiscale	1						1	1
Venituri nefiscale	135						135	135
Venituri din capital							0	0
Operațiuni financiare							0	0
Subvenții (rd.21+22)	120	0	0	0	0	0	120	0
Subvenții de la bugetul de stat	7						7	7
Subvenții de la alte administrații	113						113	113
Sume primite de la UE în contul plăților efectuate							0	0
CHELTUIELI - TOTAL (rd.25+36+37+40+41)	5.521	0	0	0	0	0	5.521	0
Cheltuieli curente (rd.26 la rd.35)	4.743	0	0	0	0	0	4.743	0

- mii lei -

Cod rând	Bugetul local	Bugetul instituțiilor publice finanțate din veniturii proprii și subvenții din bugetul local	Bugetul instituțiilor publice finanțate integral din veniturii proprii	Bugetul împrumuturilor externe și interne	Bugetul fondurilor externe nerambursabile	Total	Transferuri între bugete**)	Total buget general
	1	2	3	4	5	6=1+2+3+4+5	7	8=6+7
A								
Chefuleji de personal	2.884					2.884		2.884
Bunuri și servicii	1.222					1.222		1.222
Dobanzi								
Subvenții								
Fonduri de rezerva								
Transferuri între unități ale administrației publice	18					18		18
Alte transferuri								
Proiecte cu finanțare din Fonduri externe nerambursabile postaderare								
Asistența socială	527					527		527
Alte cheltuieli	92					92		92
Cheltuieli de capital	778					778		778
Operațiuni financiare (rd.38+39)	0	0	0	0	0	0	0	0
Împrumuturi acordate								
Rambursări de credite externe și interne								
Rezeve								
EXCEDENT(+)/DEFICIT(-) ¹⁾ (rd.01-rd.24)	0	0	0	0	0	0	0	0

¹⁾ finanțat din excedentul anilor precedenți

NOTĂ: - Se completează câte un formular pentru fiecare din anii 2018 - 2021

²⁾ Numai restanțe din anii precedenți

^{**)} Se înscruc transferurile de sume dintre bugetele care compun bugetul general centralizat

ORDONATOR PRINCIPAL DE CREDITE,



BUGETUL GENERAL AL UNITĂȚII ADMINISTRATIV-TERRITORIALE
 PE ANUL 2019

- mii lei -

Cod rând	Bugetul local	Bugetul instituțiilor publice finanțate din venituri proprii și subvenții din bugetul local	Bugetul instituțiilor publice finanțate integral din venituri proprii	Bugetul fondurilor externe și interne	Bugetul fondurilor externe nerambursabile	Total	Transferuri între bugete** (se scad)	Total buget general
0	1	2	3	4	5	6=1+2+3+4+5	7	8=6-7
A								
VENITURI TOTAL (rd.02+18+19+20+23)	5.850	0	0	0	0	5.850	0	5.850
Venituri curente (rd.03+17)	5.724	0	0	0	0	5.724	0	5.724
Venituri fiscale (rd.04+06+09+10+11+18)	5.583	0	0	0	0	5.583	0	5.583
Impozit pe venit, profit și câștiguri din capital de la persoane juridice, din care:	0	0	0	0	0	0	0	0
Impozit pe profit								
Impozit pe venit, profit și câștiguri din capital de la persoane fizice, din care:	1.470	0	0	0	0	1.470	0	1.470
Impozitul pe veniturile din transferul proprietăților imobiliare din patrimoniul personal *)	18					18		18
Cote și sume defalcate din impozitul pe venit	1.452					1.452		1.452
Alte impozite pe venit, profit și câștiguri din capital	426					426		426
Impozite și taxe pe proprietate	3.686	0	0	0	0	3.686	0	3.686
Impozite și taxe pe bunuri și servicii. (rd.12 la rd.15)	3.438					3.438		3.438
Suma defalcate din TVA								
Alte impozite și taxe generate pe bunuri și servicii								
Taxe pe servicii specifice	110					110		110
Taxe pe utilizarea bunurilor, autorizarea utilizării bunurilor sau pe desțurarea de activități	138					138		138
Alte impozite și taxe fiscale	1					1		1
Venituri nefiscale	141					141		141
Venituri din capital								
Operațiuni financiare								
Subvenții (rd.21+22)	126	0	0	0	0	126	0	126
Subvenții de la bugetul de stat	7					7		7
Subvenții de la alte administrații	119					119		119
Suma primite de la UE în contul plăților efectuate								
CHELTUIELI - TOTAL (rd.25+36+37+40+41)	5.850	0	0	0	0	5.850	0	5.850
Cheltuieli curente (rd.26 la rd.35)	5.005	0	0	0	0	5.005	0	5.005

- mil lei -

Cod rând	Bugetul local	Bugetul instituțiilor publice finanțate din veniturii proprii și subvenții din bugetul local	Bugetul instituțiilor publice finanțate integral din veniturii proprii	Bugetul împrumuturilor externe și interne	Bugetul fondurilor externe nerambursabile	Total	Transferuri între bugete**)	Total buget general
	1	2	3	4	5	6=f+2+3+4+5	7	8=6+7
A								
0								
26	3.044					3.044		3.044
27	1.287					1.287		1.287
28							0	0
29							0	0
30							0	0
31	19					19		19
32							0	0
Proiecte cu finanțare din Fonduri externe nerambursabile postcedere							0	0
33							0	0
34	558					558		558
35	97					97		97
36	845					845		845
Operatiuni financiare (rd.38+39)	0					0	0	0
37							0	0
Impunuturi acordate								
38								
Rambursari de credite externe si interne								
39								
40								
EXCEDENT(+)/DEFICIT(-) ¹⁾	0	0	0	0	0	0	0	0
(rd.01-rd.24)								
41								

¹⁾ Finanțat din excedentul anilor precedenți

NOTĂ: - Se completează câte un formular pentru fiecare din anii 2018 - 2021

^{*)} Numai restanțe din anii precedenți

^{**)} Se înscriu transferurile de sume dintr-un buget la alt buget sau dintr-un buget la alt buget

ORDONATOR PRINCIPAL DE CREDITE.



BUGETUL GENERAL AL UNITĂȚII ADMINISTRATIV-TERITORIALE
 PE ANUL 2020

Cod rând	- mii lei -								
	0	1	2	3	4	5	6=1+2+3+4+5	7	8=6+7
A									
VENITURI TOTAL (rd.02+18+19+20+23)		6.093	0	0	0	0	6.093	0	6.093
Venituri curente (rd.03+17)		5.960	0	0	0	0	5.960	0	5.960
Venituri fiscale (rd.04+06+09+10+11+16)		5.812	0	0	0	0	5.812	0	5.812
Impozit pe venit, profit și castiguri din capital de la persoane juridice, din care:		0	0	0	0	0	0	0	0
Impozit pe profit									
Impozit pe venit, profit și castiguri din capital de la persoane fizice, din care:		1.500	0	0	0	0	1.500	0	1.500
Impozitul pe veniturile din transferul proprietăților imobiliare din patrimoniul personal *)		19					19		19
Cele și sume defalcate din impozitul pe venit		1.481					1.481		1.481
Alte impozite pe venit, profit și castiguri din capital		449					449		449
Impozite și taxe pe proprietate		3.862	0	0	0	0	3.862	0	3.862
Impozite și taxe pe bunuri și servicii (rd.12 la rd.15)		3.600					3.600		3.600
Suma defalcate din TVA									
Alte impozite și taxe generale pe bunuri și servicii									
Taxe pe servicii specifice		116					116		116
Taxe pe utilizarea bunurilor, autorizarea utilizării bunurilor sau pe desfasurarea de activități		146					146		146
Alte impozite și taxe fiscale		1					1		1
Venituri nefiscale		148					148		148
Venituri din capital									
Operatiuni financiare									
Subvenții (rd.21+22)		133	0	0	0	0	133	0	133
Subvenții de la bugetul de stat		7					7		7
Subvenții de la alte administratii		126					126		126
Sume primite de la UE în contul plăților efectuate									
CHELTUIELI - TOTAL (rd.25+36+37+40+41)		6.093	0	0	0	0	6.093	0	6.093
Cheltuieli curente (rd.26 la rd.35)		5.286	0	0	0	0	5.286	0	5.286

- mii lei -

Cod rând	Bugetul local	Bugetul instituțiilor publice finanțate din venituri proprii și subvenții din bugetul local	Bugetul instituțiilor publice finanțate integral din venituri proprii	Bugetul împrumuturilor externe și interne	Bugetul (fondurilor) externe nerambursabile	Total	Transferuri între bugete**)	Total buget general
	1	2	3	4	5	6=1+2+3+4+5	7	8=6+7
A								
Cheltuieli de personal	3.216					3.216		3.216
Bunuri și servicii	1.357					1.357		1.357
Dobânzi						0		0
Subvenții						0		0
Fonduri de rezerva						0		0
Transferuri între unități ale administrației publice	20					20		20
Alte transferuri						0		0
Proiecte cu finanțare din Fonduri externe nerambursabile postaterare						0		0
Asistența socială	590					590		590
Alte cheltuieli	103					103		103
Cheltuieli de capital	807					807		807
Operațiuni financiare (rd.38+39)	0	0	0	0	0	0	0	0
Împrumuturi acordate						0		0
Rambursări de credite externe și interne						0		0
Rezerve						0		0
EXCEDENT(+)/DEFICIT(-) ¹⁾	0	0	0	0	0	0	0	0
(rd.01-rd.24)								

¹⁾ înmatat din excedentul anilor precedenți

NOTĂ: - Se completează câte un formular pentru fiecare din anii 2018 - 2021

*) Numai restanțe din anii precedenți

**) Se înscriu transferurile de sume dintre bugetele care compun bugetul general centralizat

ORDONATOR PRINCIPAL DE CREDITE,




Calculul contributiei asiguratorii de munca datorate de angajator

U.A.T. comuna DOBRA

CUI	TIP'IND	CODIND	an2018	2,25%	an2019	2,25%	an2020	2,25%	an2021	2,25%
4374113	10	510210	599	13	632	14	668	15	701	15
4374113	10	650210	1.665	37	1.760	39	1.860	41	1.952	43
4374113	10	670210	66	1	68	1	70	2	72	2
4374113	10	680210	351	8	371	8	393	9	413	9
4374113	10	700210	203	4	213	5	225	5	235	5
			2.884	63	3.044	67	3.216	72	3.373	74

-mii lei-

**BULGETUL LOCAL DETALIAT LA VENITURI PE CAPITOLE SI SUBCAPITOLE
SI LA CHELTUIELI PE CAPITOLE, TITLURI, ARTICOLE DE CHELTUIELI, SURCAPITOLE SI PARAGRAFE
PE ANUL 2018 SI ESTIMARI PE ANUL 2019-2021**

Formular 11 Data: 29/12/2017 Tit: ESTIMARI 2021 pag: 1 - mii lei-

Cod	Denumire indicator	REALIZARI 2016	EXECUTIE PRELIMINATA 2017	PROPUNERI 2018			ESTIMARI 2019			ESTIMARI 2020			ESTIMARI 2021		
				Prevederi/ Credit bugetar	Credit de angajament	Prevederi/ Credit bugetar	Credit de angajament	Prevederi/ Credit bugetar	Credit de angajament	Prevederi/ Credit bugetar	Credit de angajament	Prevederi/ Credit bugetar	Credit de angajament	Prevederi/ Credit bugetar	Credit de angajament
A	B	1	2	3	4	5	6	7	8	9	10				
000102	TOTAL VENITURI-BUGET LOCAL	5.039,00	5.538,00	5.521,00		5.850,00		6.093,00		6.389,00					
000202	I. VENITURI CURENTE	4.569,00	5.417,00	5.401,00		5.724,00		5.960,00		6.170,00					
000302	A. VENITURI FISCALE	4.438,00	5.288,00	5.266,00		5.583,00		5.812,00		6.016,00					
000402	A1. IMPOZIT PE VENIT, PROFIT SI CASTIGURI DIN CAPITAL	1.234,00	1.513,00	1.377,00		1.470,00		1.500,00		1.527,00					
030002	A1.2 Impozit pe venit, profit si castiguri din capital de la persoane fizice	1.234,00	1.513,00	1.377,00		1.470,00		1.500,00		1.527,00					
0302	IMPOZIT PE VENIT	16,00	17,00	17,00		18,00		19,00		20,00					
030218	Impozitul pe veniturile din traficul proprietatilor imobiliare din patrimoniul personal	16,00	17,00	17,00		18,00		19,00		20,00					
0402	COTE SI SUME DEFALCATE DIN IMPOZITUL PE VENIT	1.218,00	1.496,00	1.360,00		1.452,00		1.481,00		1.507,00					
040201	Cote defalcate din impozitul pe venit	444,00	444,00	468,00		495,00		523,00		549,00					
040204	Suma alocate din cotele defalcate din impozitul pe venit pentru echilibrarea bugetelor locale	774,00	1.052,00	892,00		957,00		938,00		958,00					
070002	A.3 Impozite si taxe pe proprietate	328,00	383,00	404,00		426,00		449,00		471,00					
0702	IMPOZITE SI TAXE PE PROPRIETATE	328,00	383,00	404,00		426,00		449,00		471,00					
070201	Impozit si taxa pe cladiri	133,00	169,00	179,00		189,00		199,00		209,00					
070202	Impozit si taxa pe teren	191,00	210,00	221,00		233,00		246,00		258,00					
070203	Taxe judiciare de timbru si alte taxe de timbru	4,00	4,00	4,00		4,00		4,00		4,00					
100002	A.4 Impozite si taxe pe bunuri si servicii	2.875,00	3.391,00	3.484,00		3.686,00		3.862,00		4.017,00					
1102	SUME DEFALCATE DIN TVA	2.651,00	3.167,00	3.249,00		3.433,00		3.600,00		3.743,00					
110202	Suma defalcate din taxa pe valoarea adaugata pentru finantarea cheltuiilor descentralizate la nivelul comunelor, oraselor, municipiilor si sectoarelor Municipiului Bucuresti	1.962,00	2.478,00	2.614,00		2.763,00		2.920,00		3.066,00					
110206	Suma defalcate din taxa pe valoarea adaugata pentru echilibrarea bugetelor locale	689,00	689,00	635,00		675,00		680,00		676,00					
1502	TAXE PE SERVICII SPECIFICE	98,00	99,00	104,00		110,00		116,00		122,00					
150250	Alte taxe pe servicii specifice	98,00	99,00	104,00		110,00		116,00		122,00					
1602	TAXE PE UTILIZAREA BUNURILOR-AUTORIZAREA UTILIZARII BUNURILOR SAU PE DESFASURAREA DE ACTIVITATI	126,00	125,00	131,00		138,00		146,00		153,00					

A.J.F.P. Hunedoara

03 IAN. 2018

HDG_STZ 8

**B. TUL LOCAL DETALIAT LA VENITURI PE CAPITOLE SI SUBCAPITOLE
SI LA CHELTUELI PE CAPITOLE, TITLURI, ARTICOLE DE CHELTUELI, SUBCAPITOLE SI PARAGRAFE
PE ANUL 2018 SI ESTIMARI PE ANII 2019-2021**

Cod	Denumire indicator	Formular 11 Data : 29/12/2017 Tit: ESTIMARI 2021									
		EXECUTIE PRELIMINATA 2017	PROPUNERI 2018			ESTIMARI 2019			ESTIMARI 2020		
		1	2	3	4	5	6	7	8	9	10
		REALIZARI 2016	EXECUTIE PRELIMINATA 2017	Prevedere/ Credit bugetar	Credit de angajament	Prevedere/ Credit bugetar	Credit de angajament	Prevedere/ Credit bugetar	Credit de angajament	Prevedere/ Credit bugetar	Credit de angajament
A	B										
160202	Impozit pe mijloace de transport	105,00	105,00	110,00		116,00		123,00		129,00	
160203	Taxe si tarife pentru eliberarea de licente si autorizatii de functionare	14,00	14,00	15,00		16,00		17,00		18,00	
160250	Alte taxe pe utilizarea bunurilor, autorizarea utilizarii bunurilor sau pe desfasurare de activitati	7,00	6,00	6,00		6,00		6,00		6,00	
180002	A6.ALTE IMPOZITE SI TAXE FISCALE	1,00	1,00	1,00		1,00		1,00		1,00	
1802	ALTE IMPOZITE SI TAXE FISCALE	1,00	1,00	1,00		1,00		1,00		1,00	
180250	Alte impozite si taxe	1,00	1,00	1,00		1,00		1,00		1,00	
290002	C. Venituri nefiscale	131,00	129,00	135,00		141,00		148,00		154,00	
300002	C1. Venituri din proprietate	22,00	22,00	23,00		24,00		25,00		26,00	
3002	VENITURI DIN PROPRIETATE	22,00	22,00	23,00		24,00		25,00		26,00	
300205	Venituri din concesiuni si inchirieri	22,00	22,00	23,00		24,00		25,00		26,00	
30020530	Alte venituri din concesiuni si inchirieri de catre institutiile publice	22,00	22,00	23,00		24,00		25,00		26,00	
330002	C2. Venituri de bunuri si servicii	109,00	107,00	112,00		117,00		123,00		128,00	
3302	VENITURI DIN PRESTARI DE SERVICII SI ALTE ACTIVITATI	3,00	3,00	3,00		3,00		3,00		3,00	
330228	Venituri din recuperarea etichetilor de jecitate, impozitatii si despagubiri	3,00	3,00	3,00		3,00		3,00		3,00	
3402	VENITURI DIN TAXE ADMINISTRATIVE, ELIBERARI PERMISE	15,00	13,00	13,00		13,00		13,00		13,00	
340202	Taxe extrajudiciare de timbru	6,00	7,00	7,00		7,00		7,00		7,00	
340250	Alte venituri din taxe administrative, eliberari permise	9,00	6,00	6,00		6,00		6,00		6,00	
3502	AMENZI, PENALITATI SI CONFISCARI	66,00	66,00	70,00		74,00		78,00		82,00	
350201	Venituri din amenzi si alte sanctiuni aplicate potrivit dispozitiilor legale	66,00	66,00	70,00		74,00		78,00		82,00	
35020102	Venituri din amenzi si alte sanctiuni aplicate potrivit dispozitiilor legale	66,00	66,00	70,00		74,00		78,00		82,00	
3602	DIVERSE VENITURI	66,00	65,00	70,00		74,00		78,00		82,00	
360250	Alte venituri	25,00	25,00	26,00		27,00		29,00		30,00	
370205	Versaminte din actiunea de functionare pentru finantarea actiunii de dezvoltare a bugetului local	24,00	23,00	26,00		27,00		29,00		30,00	
37020502	Versaminte din actiunea de functionare pentru finantarea actiunii de dezvoltare a bugetului local	24,00	23,00	26,00		27,00		29,00		30,00	
37020504	Versaminte din actiunea de functionare	-717,00	-1.005,00	-778,00		-845,00		-807,00		-766,00	
390002	Venituri din sechestrarea de functionare	717,00	1.005,00	778,00		845,00		807,00		766,00	
3902	VENITURI DIN VALORIFICAREA UNOR BUNURI	27,00	27,00	27,00		27,00		27,00		27,00	

**B - DETALIAT LA VENITURI PE CAPITOLE SI SUBCAPITOLE
SI LA CHELTUIELI PE CAPITOLE, ITILURI, ARTICOLE DE CHELTUIELI, SUBCAPITOLE SI PARAGRAFE
PE ANUL 2018 SI ESTIMARI PE ANII 2019-2021**

Cod	Denumire indicator	REALIZARI 2016	PROPUNERI 2018			ESTIMARI 2019			ESTIMARI 2020			page: 4 - mii lei-
			1	2	3	4	5	6	7	8	9	
A	B											
100306	Contributii pentru concedii si indemnizatii	14,00	22,00	63,00	67,00	67,00	67,00	72,00	74,00	74,00	74,00	74,00
100307	Contributia asigurare pentru sanatate											
20	TITLUL II BUNURI SI SERVICII	972,00	1.186,00	1.222,00	1.287,00	1.287,00	1.287,00	1.357,00	1.421,00	1.421,00	1.421,00	1.421,00
2001	Bunuri si servicii	712,00	860,00	904,00	952,00	952,00	952,00	1.003,00	1.050,00	1.050,00	1.050,00	1.050,00
200101	Furnituri de birou	6,00	7,00	7,00	7,00	7,00	7,00	7,00	7,00	7,00	7,00	7,00
200102	Materiale pentru curatenie	11,00	11,00	13,00	13,00	13,00	13,00	13,00	13,00	13,00	13,00	13,00
200103	Inelesti, iluminat si forta motrice	141,00	137,00	144,00	152,00	152,00	152,00	160,00	168,00	168,00	168,00	168,00
200104	Apa, canal si salubritate	12,00	9,00	9,00	9,00	9,00	9,00	9,00	9,00	9,00	9,00	9,00
200105	Carburanti si lubrifianti	42,00	46,00	48,00	51,00	51,00	51,00	54,00	57,00	57,00	57,00	57,00
200107	Transport	31,00	32,00	34,00	36,00	36,00	36,00	38,00	40,00	40,00	40,00	40,00
200108	Posta, telecomunicatii, radio, tv, internet											
200130	Alte bunuri si servicii pentru intretinere si functionare	24,00	37,00	38,00	40,00	40,00	40,00	42,00	44,00	44,00	44,00	44,00
2002	Reparatii curente	445,00	581,00	611,00	644,00	644,00	644,00	680,00	712,00	712,00	712,00	712,00
2003	Hrana	166,00	36,00	92,00	97,00	97,00	97,00	103,00	108,00	108,00	108,00	108,00
200301	Hrana pentru oameni	13,00	15,00	16,00	17,00	17,00	17,00	18,00	19,00	19,00	19,00	19,00
2006	Depozitari, deplasari, transferari	13,00	15,00	16,00	17,00	17,00	17,00	18,00	19,00	19,00	19,00	19,00
200601	Deplasari interne, deplasari, transferari	3,00	4,00	4,00	4,00	4,00	4,00	4,00	4,00	4,00	4,00	4,00
2011	Carti, publicatii si materiale documentare	3,00	4,00	4,00	4,00	4,00	4,00	4,00	4,00	4,00	4,00	4,00
2012	Consultanta si expertiza	20,00	24,00	26,00	28,00	28,00	28,00	30,00	32,00	32,00	32,00	32,00
2013	Pregatire profesionala	1,00	1,00	1,00	1,00	1,00	1,00	1,00	1,00	1,00	1,00	1,00
2030	Alte cheltuieli	57,00	194,00	177,00	186,00	186,00	186,00	196,00	205,00	205,00	205,00	205,00
205030	Alte cheltuieli cu bunuri si servicii	57,00	194,00	177,00	186,00	186,00	186,00	196,00	205,00	205,00	205,00	205,00
51	TITLUL VI TRANSFERURI INTRE UNITATI ALE ADMINISTRATIEI PUBLICE											
5101	Transferuri curente	27,00	17,00	18,00	19,00	19,00	19,00	20,00	21,00	21,00	21,00	21,00
510103	Actiuni de sanatate	27,00	17,00	18,00	19,00	19,00	19,00	20,00	21,00	21,00	21,00	21,00
57	TITLUL IX ASISTENTA SOCIALA	411,00	500,00	527,00	558,00	558,00	558,00	590,00	620,00	620,00	620,00	620,00
5702	Ajutoare sociale	411,00	500,00	527,00	558,00	558,00	558,00	590,00	620,00	620,00	620,00	620,00
570201	Ajutoare sociale in numerar	406,00	485,00	511,00	541,00	541,00	541,00	572,00	601,00	601,00	601,00	601,00
570203	Tichete de cresa si tichete asociate pentru gradinita	5,00	15,00	16,00	17,00	17,00	17,00	18,00	19,00	19,00	19,00	19,00
59	TITLUL XI ALTE CHELTUIELI	83,00	87,00	92,00	97,00	97,00	97,00	103,00	108,00	108,00	108,00	108,00
5901	Burse	83,00	87,00	92,00	97,00	97,00	97,00	103,00	108,00	108,00	108,00	108,00
70	CHELTUIELI DE CAPITAL	1.689,00	1.276,00	778,00	845,00	845,00	845,00	807,00	766,00	766,00	766,00	766,00
71	TITLUL XIII ACTIVE NEFINANCIARE	1.689,00	1.276,00	778,00	845,00	845,00	845,00	807,00	766,00	766,00	766,00	766,00

B. JUUL LOCAL DETALIAT LA VENITURI PE CAPITOLE SI SUBCAPITOLE
SI LA CHELTUELI PE CAPITOLE, TITLURI, ARTICOLE DE CHELTUELI, SUBCAPITOLE SI PARAGRAFE
PE ANUL 2018 SI ESTIMARI PE ANUL 2019-2021

Cod	Denumire indicator	PROPUNERI 2018					ESTIMARI 2019			ESTIMARI 2020			ESTIMARI 2021	
		REALIZARI 2016	EXECUTIE PRELIMINATA 2017	Prevederi/ Credit bugetar	Credit de angajament	Prevederi/ Credit bugetar	Credit de angajament	Prevederi/ Credit bugetar	Credit de angajament	Prevederi/ Credit bugetar	Credit de angajament	Prevederi/ Credit bugetar	Credit de angajament	Prevederi/ Credit bugetar
A	B	1	2	3	4	5	6	7	8	9	10	9	10	
7101	Active fixe	1.609,00	1.230,00	764,00	764,00	808,00	808,00	769,00	769,00	727,00	727,00	727,00	727,00	
710101	Construcții	1.456,00	794,00	764,00	764,00	808,00	808,00	769,00	769,00	727,00	727,00	727,00	727,00	
710102	Masini, echipamente si mijloace de transport	80,00	-91,00											
710103	Mobilier, aparatura birourii si alte active corporale	73,00	174,00											
710130	Alte active fixe		171,00											
7103	Reparatii capitale aferente activelor fixe	80,00	46,00	14,00	14,00	37,00	37,00	38,00	38,00	39,00	39,00	39,00	39,00	
510602	Pericia 1-a Servicii publice generale	759,00	958,00	895,00	895,00	944,00	944,00	997,00	997,00	1.046,00	1.046,00	1.046,00	1.046,00	
5102	AUTORITATI PUBLICE SI ACTIONI EXTERNE	753,00	958,00	895,00	895,00	944,00	944,00	997,00	997,00	1.046,00	1.046,00	1.046,00	1.046,00	
01	CHELTUELI CURENTE	701,00	850,00	895,00	895,00	944,00	944,00	997,00	997,00	1.046,00	1.046,00	1.046,00	1.046,00	
10	TITLUL I CHELTUELI DE PERSONAL	507,00	568,00	599,00	599,00	632,00	632,00	668,00	668,00	701,00	701,00	701,00	701,00	
1001	Chebtuelii salariale in bani	415,00	489,00	586,00	586,00	618,00	618,00	685,00	685,00	686,00	686,00	686,00	686,00	
100101	Salarii de baza	354,00	402,00	526,00	526,00	555,00	555,00	587,00	587,00	617,00	617,00	617,00	617,00	
100105	Sporuri pentru conditii de munca	44,00	20,00	21,00	21,00	22,00	22,00	23,00	23,00	24,00	24,00	24,00	24,00	
100112	Indemnizatii platite unor persoane din sfera unitatii	17,00	57,00	39,00	39,00	41,00	41,00	43,00	43,00	45,00	45,00	45,00	45,00	
1003	Contributii	92,00	109,00	13,00	13,00	14,00	14,00	15,00	15,00	15,00	15,00	15,00	15,00	
100301	Contributii de asigurari sociale de stat	64,00	72,00											
100302	Contributii de asigurari de somaj	2,00	4,00											
100303	Contributii de asigurari sociale de sanatate	22,00	26,00											
100304	Contributii de asigurari pentru accidente de munca si boli profesionale	1,00	1,00											
100306	Contributii pentru concedii si indemnizatii	3,00	6,00											
100307	Contributia asiguratorie pentru munca	194,00	282,00	13,00	13,00	14,00	14,00	15,00	15,00	15,00	15,00	15,00	15,00	
20	TITLUL II BUNURI SI SERVICII	163,00	225,00	296,00	296,00	312,00	312,00	329,00	329,00	345,00	345,00	345,00	345,00	
2001	Bunuri si servicii	163,00	225,00	236,00	236,00	249,00	249,00	263,00	263,00	276,00	276,00	276,00	276,00	
200101	Furnizori de birou	5,00	5,00	6,00	6,00	6,00	6,00	6,00	6,00	6,00	6,00	6,00	6,00	
200102	Materiale pentru curatenie	3,00	3,00	3,00	3,00	3,00	3,00	3,00	3,00	3,00	3,00	3,00	3,00	
200103	Incalzire, iluminare si forta motrice	4,00	5,00	5,00	5,00	5,00	5,00	5,00	5,00	5,00	5,00	5,00	5,00	
200104	Apn. cald si salubritate	4,00	5,00	3,00	3,00	3,00	3,00	3,00	3,00	3,00	3,00	3,00	3,00	
200105	Carburanti si lubrifianti	6,00	11,00	11,00	11,00	12,00	12,00	13,00	13,00	14,00	14,00	14,00	14,00	
200108	Posta, telecomunicatii, radio, tv, internet	14,00	27,00	28,00	28,00	30,00	30,00	32,00	32,00	34,00	34,00	34,00	34,00	
200130	Alte bunuri si servicii pentru													

B. ...UL LOCAL DETALIAT LA VENITURI PE CAPITOLE SI SUBCAPITOLE
SI LA CHELTUIELI PE CAPITOLE, TITLURI, ARTICOLE DE CHELTUIELI, SUBCAPITOLE SI PARAGRAFE
PE ANUL 2018 SI ESTIMARI PE ANII 2019-2021

Cod	Denumire indicator	REALIZARI 2016	EXECUTIE PRELIMINATA 2017		PROPUNERI 2018		ESTIMARI 2019		ESTIMARI 2020		ESTIMARI 2021	
			1	2	3	4	5	6	7	8	9	10
A	B											
	intretinere si functionare	127,00	171,00	180,00	180,00	190,00	190,00	201,00	201,00	211,00	211,00	211,00
2002	Reparatii curente	7,00	5,00	5,00	5,00	5,00	5,00	5,00	5,00	5,00	5,00	5,00
2006	Deplasari, deplasari, transferari	3,00	3,00	3,00	3,00	3,00	3,00	3,00	3,00	3,00	3,00	3,00
200601	Deplasari interne, deplasari, transferari	3,00	3,00	3,00	3,00	3,00	3,00	3,00	3,00	3,00	3,00	3,00
2012	Consultanta si expertiza	20,00	14,00	15,00	15,00	16,00	16,00	17,00	17,00	18,00	18,00	18,00
2013	Pregatire profesionala		1,00	1,00	1,00	1,00	1,00	1,00	1,00	1,00	1,00	1,00
2030	Alte cheltuieli	1,00	34,00	36,00	36,00	38,00	38,00	40,00	40,00	42,00	42,00	42,00
203030	Alte cheltuieli cu bunuri si servicii	1,00	34,00	36,00	36,00	38,00	38,00	40,00	40,00	42,00	42,00	42,00
70	CHELTUIELI DE CAPITAL	52,00	108,00	108,00	108,00	108,00	108,00	108,00	108,00	108,00	108,00	108,00
71	TITLUL XIII ACTIVE NEFINANCIARE	52,00	108,00	108,00	108,00	108,00	108,00	108,00	108,00	108,00	108,00	108,00
7101	Active fixe	52,00	108,00	108,00	108,00	108,00	108,00	108,00	108,00	108,00	108,00	108,00
710101	Constructii	13,00										
710102	Masini, echipamente si mijloace de transport		84,00	84,00	84,00	84,00	84,00	84,00	84,00	84,00	84,00	84,00
710130	Alte active fixe	39,00	24,00	24,00	24,00	24,00	24,00	24,00	24,00	24,00	24,00	24,00
510201	Autoritati executive si legislative	753,00	958,00	895,00	895,00	944,00	944,00	997,00	997,00	1.046,00	1.046,00	1.046,00
51020103	Autoritati executive	753,00	958,00	895,00	895,00	944,00	944,00	997,00	997,00	1.046,00	1.046,00	1.046,00
5402	ALTE SERVICII PUBLICE GENERALE	6,00										
61	CHELTUIELI CURENTE	6,00										
20	TITLUL II BUNURI SI SERVICII	6,00										
2030	Alte cheltuieli	6,00										
203030	Alte cheltuieli cu bunuri si servicii	6,00										
540250	Alte servicii publice generale	6,00										
640002	Partea II-a Agrocree, ordine publica si siguranta nationala	2,00	3,00	3,00	3,00	3,00	3,00	3,00	3,00	3,00	3,00	3,00
6102	ORDINE PUBLICA SI SIGURANTA NATIONALA	2,00	3,00	3,00	3,00	3,00	3,00	3,00	3,00	3,00	3,00	3,00
01	CHELTUIELI CURENTE	2,00	3,00	3,00	3,00	3,00	3,00	3,00	3,00	3,00	3,00	3,00
20	TITLUL II BUNURI SI SERVICII	2,00	3,00	3,00	3,00	3,00	3,00	3,00	3,00	3,00	3,00	3,00
2001	Bunuri si servicii	2,00	3,00	3,00	3,00	3,00	3,00	3,00	3,00	3,00	3,00	3,00
200130	Alte bunuri si servicii pentru intretinere si functionare	2,00	3,00	3,00	3,00	3,00	3,00	3,00	3,00	3,00	3,00	3,00
610205	Protectia civila si protectia contra incendiilor (protectie civila nonmilitara)	2,00	3,00	3,00	3,00	3,00	3,00	3,00	3,00	3,00	3,00	3,00
650002	Partea II-a Cheltuieli socio-culturale	2.634,00	3.385,00	3.087,00	3.087,00	3.281,00	3.281,00	3.463,00	3.463,00	3.631,00	3.631,00	3.631,00
6502	INVATAMANT	1.624,00	1.951,00	2.056,00	2.056,00	2.172,00	2.172,00	2.295,00	2.295,00	2.408,00	2.408,00	2.408,00
01	CHELTUIELI CURENTE	1.624,00	1.951,00	2.056,00	2.056,00	2.172,00	2.172,00	2.295,00	2.295,00	2.408,00	2.408,00	2.408,00
10	TITLUL I CHELTUIELI DE PERSONAL	1.272,00	1.579,00	1.665,00	1.665,00	1.760,00	1.760,00	1.860,00	1.860,00	1.952,00	1.952,00	1.952,00
1001	Cheltuieli salariale in bani	1.039,00	1.287,00	1.628,00	1.628,00	1.721,00	1.721,00	1.819,00	1.819,00	1.909,00	1.909,00	1.909,00

16. DETALIAT LA VENITURI PE CAPITOLE SI SUBCAPITOLE
SI LA CHELTUIELI PE CAPITOLE, TITLURI, ARTICOLE DE CHELTUIELI, SUBCAPITOLE SI PARAGRAFE
PE ANUL 2018 SI ESTIMARI PE ANII 2019-2021

Cod	Denumire indicator	REALIZARI 2016	EXECUTIE PRELIMINATA 2017	PROPUNERI 2018			ESTIMARI 2019			ESTIMARI 2020			ESTIMARI 2021	
				1	2	3	4	5	6	7	8	9	10	
A	B													
650203	Investamti preschool si primar	801,00	939,00	1.008,00	1.065,00	1.065,00	1.065,00	1.065,00	1.125,00	1.180,00	1.180,00	1.180,00	1.180,00	1.180,00
65020301	Investamti preschool	230,00	250,00	271,00	286,00	286,00	286,00	286,00	301,00	315,00	315,00	315,00	315,00	315,00
65020302	Investamti primar	571,00	700,00	737,00	779,00	779,00	779,00	779,00	824,00	865,00	865,00	865,00	865,00	865,00
650204	Investamti secundar	818,00	977,00	1.032,00	1.090,00	1.090,00	1.090,00	1.090,00	1.152,00	1.209,00	1.209,00	1.209,00	1.209,00	1.209,00
65020401	Investamti secundar inferior	818,00	977,00	1.032,00	1.090,00	1.090,00	1.090,00	1.090,00	1.152,00	1.209,00	1.209,00	1.209,00	1.209,00	1.209,00
650250	Alte obiective in domeniul investamtiului	5,00	15,00	16,00	17,00	17,00	17,00	17,00	18,00	19,00	19,00	19,00	19,00	19,00
6602	SANATATE	27,00	32,00	18,00	19,00	19,00	19,00	19,00	20,00	21,00	21,00	21,00	21,00	21,00
01	CHELTUIELI CURENTE	27,00	17,00	18,00	19,00	19,00	19,00	19,00	20,00	21,00	21,00	21,00	21,00	21,00
51	TITLUL VI TRANSFERURI INTRE UNITATI ALE ADMINISTRATIEI PUBLICE	27,00	17,00	18,00	19,00	19,00	19,00	19,00	20,00	21,00	21,00	21,00	21,00	21,00
5101	Transferuri curente	27,00	17,00	18,00	19,00	19,00	19,00	19,00	20,00	21,00	21,00	21,00	21,00	21,00
510103	Actiuni de sanatate	27,00	17,00	18,00	19,00	19,00	19,00	19,00	20,00	21,00	21,00	21,00	21,00	21,00
70	CHELTUIELI DE CAPITAL													
71	TITLUL XIII ACTIVE NEFINANCIARE													
7101	Active fixe													
710130	Alte active fixe													
660250	Alte cheltuieli in domeniul sanatatii	27,00	32,00	18,00	19,00	19,00	19,00	19,00	20,00	21,00	21,00	21,00	21,00	21,00
66025050	Alte institutii si actiuni sanatate	27,00	32,00	18,00	19,00	19,00	19,00	19,00	20,00	21,00	21,00	21,00	21,00	21,00
6702	CULTURA, RECREERE SI RELIGIE	375,00	602,00	168,00	197,00	197,00	197,00	197,00	204,00	211,00	211,00	211,00	211,00	211,00
01	CHELTUIELI CURENTE	181,00	174,00	154,00	160,00	160,00	160,00	160,00	166,00	172,00	172,00	172,00	172,00	172,00
10	TITLUL I CHELTUIELI DE PERSONAL	47,00	65,00	66,00	68,00	68,00	68,00	68,00	70,00	72,00	72,00	72,00	72,00	72,00
1001	Cheltuieli salariale in bani	38,00	50,00	65,00	67,00	67,00	67,00	67,00	68,00	70,00	70,00	70,00	70,00	70,00
100101	Salarii de baza	33,00	45,00	60,00	62,00	62,00	62,00	62,00	63,00	65,00	65,00	65,00	65,00	65,00
100105	Sporuri pentru conditiile de munca	5,00	5,00	5,00	5,00	5,00	5,00	5,00	5,00	5,00	5,00	5,00	5,00	5,00
1003	Contributii	9,00	15,00	1,00	1,00	1,00	1,00	1,00	2,00	2,00	2,00	2,00	2,00	2,00
100301	Contributii de asigurari sociale de sanatate	7,00	10,00											
100303	Contributii de asigurari sociale de sanatate	2,00	4,00											
100306	Contributii pentru concedii si indemnizatii		1,00											
100307	Contributia asiguratorie pentru munca	134,00	109,00	88,00	92,00	92,00	92,00	92,00	96,00	100,00	100,00	100,00	100,00	100,00
20	TITLUL II BUNURI SI SERVICII	31,00	43,00	56,00	59,00	59,00	59,00	59,00	62,00	65,00	65,00	65,00	65,00	65,00
2001	Bunuri si servicii	1,00	4,00	5,00	5,00	5,00	5,00	5,00	5,00	5,00	5,00	5,00	5,00	5,00
200102	Materiale pentru curatenie	15,00	26,00	20,00	31,00	31,00	31,00	31,00	33,00	35,00	35,00	35,00	35,00	35,00
200103	Incalzire, iluminat si forta motrica	2,00	3,00	3,00	3,00	3,00	3,00	3,00	3,00	3,00	3,00	3,00	3,00	3,00
200104	Apa caldă si salubritate													
200130	Alte bunuri si servicii pentru													

**1. TITLUL LOCAL DETALIAT LA VENITURI PE CAPITOLE SI SUBCAPITOLE
SI LA CHELTUIELI PE CAPITOLE, TITLURI, ARTICOLE DE CHELTUIELI, SUBCAPITOLE SI PARAGRAFE
PE ANUL 2018 SI ESTIMARI PE ANII 2019-2021**

Cod	Denumire indicator	REALIZARI 2016	EXECUTIE PRELIMINATA 2017	PROPUNERI 2018			ESTIMARI 2019			ESTIMARI 2020			ESTIMARI 2021	
				1	2	3	4	5	6	7	8	9	10	
A	B													
2002	Intretineri si functionare	13,00	18,00	19,00	19,00	20,00	20,00	21,00	21,00	21,00	22,00	22,00	22,00	22,00
2011	Reparatii curente	56,00	4,00	5,00	5,00	5,00	5,00	5,00	5,00	5,00	5,00	5,00	5,00	5,00
	Carti, publicatii si materiale documentare		2,00	2,00	2,00	2,00	2,00	2,00	2,00	2,00	2,00	2,00	2,00	2,00
2030	Alte cheltuieli	47,00	50,00	25,00	25,00	26,00	26,00	27,00	27,00	27,00	28,00	28,00	28,00	28,00
203030	Alte cheltuieli cu bunuri si servicii	47,00	50,00	25,00	25,00	26,00	26,00	27,00	27,00	27,00	28,00	28,00	28,00	28,00
70	CHELTUIELI DE CAPITAL	194,00	438,00	14,00	14,00	37,00	37,00	38,00	38,00	38,00	39,00	39,00	39,00	39,00
71	TITLUL XIII ACTIVE NEFINANCIARE	194,00	438,00	14,00	14,00	37,00	37,00	38,00	38,00	38,00	39,00	39,00	39,00	39,00
7101	Active fixe	114,00	382,00											
710101	Construcții		201,00											
710102	Masini, echipamente si mijloace de transport	80,00	7,00											
710103	Mobilier, aparatura birourilor si alte active corporale	34,00	174,00											
710130	Alte active fixe													
7103	Reparatii capitale aferente activelor fixe	80,00	46,00	14,00	14,00	37,00	37,00	37,00	37,00	38,00	39,00	39,00	39,00	39,00
670203	Servicii culturale	208,00	572,00	112,00	112,00	139,00	139,00	144,00	144,00	144,00	149,00	149,00	149,00	149,00
67020302	Biblioteci publice comunale, orasenesi, municipale	26,00	97,00	38,00	38,00	39,00	39,00	40,00	40,00	40,00	41,00	41,00	41,00	41,00
67020307	Camioane culturale	182,00	485,00	74,00	74,00	100,00	100,00	104,00	104,00	104,00	108,00	108,00	108,00	108,00
670205	Servicii recreative si sportive	81,00	3,00	3,00	3,00	3,00	3,00	3,00	3,00	3,00	3,00	3,00	3,00	3,00
67020503	Intretinere gradini publice, parcuri													
670206	zone verzi, baze sportive si de agrement	81,00	3,00	3,00	3,00	3,00	3,00	3,00	3,00	3,00	3,00	3,00	3,00	3,00
670210	Servicii religioase	26,00	3,00	5,00	5,00	5,00	5,00	5,00	5,00	5,00	5,00	5,00	5,00	5,00
	Alte servicii in domeniul culturii, recreerii si religiei	60,00	72,00	48,00	48,00	50,00	50,00	52,00	52,00	52,00	54,00	54,00	54,00	54,00
6802	ASIGURARI SI ASISTENTA SOCIALA	608,00	806,00	845,00	845,00	893,00	893,00	944,00	944,00	944,00	991,00	991,00	991,00	991,00
01	CHELTUIELI CURENTE	608,00	806,00	845,00	845,00	893,00	893,00	944,00	944,00	944,00	991,00	991,00	991,00	991,00
10	TITLUL I CHELTUIELI DE PERSONAL	226,00	332,00	331,00	331,00	371,00	371,00	393,00	393,00	393,00	413,00	413,00	413,00	413,00
1001	Cheltuieli salariale in baza	185,00	266,00	343,00	343,00	363,00	363,00	384,00	384,00	384,00	404,00	404,00	404,00	404,00
100101	Salarii de baza	176,00	256,00	332,00	332,00	351,00	351,00	371,00	371,00	371,00	390,00	390,00	390,00	390,00
100105	Sporuri pentru conditii de munca	7,00	10,00	11,00	11,00	12,00	12,00	13,00	13,00	13,00	14,00	14,00	14,00	14,00
1003	Contributii	41,00	66,00	8,00	8,00	8,00	8,00	9,00	9,00	9,00	9,00	9,00	9,00	9,00
100303	Contributii de asigurari sociale de sanatate													
100302	Contributii de asigurari de sanatate	29,00	44,00	8,00	8,00	8,00	8,00	9,00	9,00	9,00	9,00	9,00	9,00	9,00
100303	Contributii de asigurari sociale de sanatate	1,00	3,00											
		10,00	15,00											

**PLANUL LOCAL DETALIAT LA VENITURI PE CAPITOLE SI SUBCAPITOLE
SI LA CHELTUIELI PE CAPITOLE, TITLURI, ARTICOLE DE CHELTUIELI, SUBCAPITOLE SI PARAGRAFE
PE ANUL 2018 SI ESTIMARI PE ANII 2019-2021**

Cod	Denumire indicator	REALIZARI 2016	EXECUTIE PRELIMINATA 2017		PROPUNERI 2018			ESTIMARI 2019			ESTIMARI 2020			ESTIMARI 2021	
			1	2	3	4	5	6	7	8	9	10			
A	B														
100306	Contributii pentru concedii si indemnizatii	1,00	1,00												
100307	Contributia asiguratorie pentru zona														
20	TITLUL II BUNURI SI SERVICII	155,00	392,00	4,00	308,00	5,00	4,00	325,00	5,00	344,00	5,00	361,00	5,00	361,00	
2001	Bunuri si servicii	155,00	375,00	184,00	184,00	194,00	194,00	205,00	205,00	215,00	215,00	215,00	215,00	215,00	
200103	Localitat, iluminat si forta motrica	114,00	36,00	101,00	101,00	107,00	107,00	113,00	113,00	119,00	119,00	119,00	119,00	119,00	
200130	Alte bunuri si servicii pentru imobilitate si functionalitate	41,00	79,00	83,00	83,00	87,00	87,00	92,00	92,00	96,00	96,00	96,00	96,00	96,00	
2012	Consultanta si expertiza		10,00	11,00	11,00	12,00	12,00	13,00	13,00	14,00	14,00	14,00	14,00	14,00	
2030	Alte cheltuieli		107,00	113,00	113,00	119,00	119,00	126,00	126,00	132,00	132,00	132,00	132,00	132,00	
203030	Alte cheltuieli cu bunuri si servicii	398,00	107,00	113,00	113,00	119,00	119,00	126,00	126,00	132,00	132,00	132,00	132,00	132,00	
70	CHELTUIELI DE CAPITAL	298,00	169,00	176,00	176,00	186,00	186,00	197,00	197,00	200,00	200,00	200,00	200,00	200,00	
71	TITLUL XIII ACTIVE NEFINANCIARE	398,00	169,00	176,00	176,00	186,00	186,00	197,00	197,00	200,00	200,00	200,00	200,00	200,00	
7101	Active fixe	398,00	169,00	176,00	176,00	186,00	186,00	197,00	197,00	200,00	200,00	200,00	200,00	200,00	
710101	Constructii	398,00	167,00	176,00	176,00	186,00	186,00	197,00	197,00	200,00	200,00	200,00	200,00	200,00	
710130	Alte active fixe		2,00												
700205	Alimentare cu apa si amenajari hidrotehnice	37,00													
70020501	Alimentare cu apa	37,00													
700206	Iluminat public si electrificari	153,00	172,00	179,00	179,00	189,00	189,00	200,00	200,00	210,00	210,00	210,00	210,00	210,00	
700250	Alte servicii in domeniile locuintelor, serviciilor si dezvoltarii comunale	481,00	481,00	508,00	508,00	535,00	535,00	566,00	566,00	586,00	586,00	586,00	586,00	586,00	
7402	PROTECTIA MEDIULUI	583,00	237,00	185,00	185,00	196,00	196,00	207,00	207,00	217,00	217,00	217,00	217,00	217,00	
01	CHELTUIELI CURENTE	165,00	175,00	185,00	185,00	196,00	196,00	207,00	207,00	217,00	217,00	217,00	217,00	217,00	
20	Bunuri si servicii	165,00	175,00	185,00	185,00	196,00	196,00	207,00	207,00	217,00	217,00	217,00	217,00	217,00	
2001	Bunuri si servicii	165,00	175,00	185,00	185,00	196,00	196,00	207,00	207,00	217,00	217,00	217,00	217,00	217,00	
200130	Alte bunuri si servicii pentru intretinere si functionalitate	165,00	175,00	185,00	185,00	196,00	196,00	207,00	207,00	217,00	217,00	217,00	217,00	217,00	
70	CHELTUIELI DE CAPITAL	418,00	62,00												
71	TITLUL XIII ACTIVE NEFINANCIARE	418,00	62,00												
7101	Active fixe	418,00	62,00												
710101	Constructii	418,00	62,00												
710130	Alte active fixe		62,00												
740205	Salubritate si igiena deseurilor	165,00	175,00	185,00	185,00	196,00	196,00	207,00	207,00	217,00	217,00	217,00	217,00	217,00	
74020501	Salubritate	165,00	175,00	185,00	185,00	196,00	196,00	207,00	207,00	217,00	217,00	217,00	217,00	217,00	
740206	Consilierea si tratarea apilor reziduale	418,00	62,00												
800002	Partea V-a Activi economici	703,00	568,00	664,00	664,00	702,00	702,00	657,00	657,00	616,00	616,00	616,00	616,00	616,00	
8002	ACTIUNI GENERALE ECONOMICE, COMERCIALE														
	SI DE MUNCA	4,00	16,00	11,00	11,00	12,00	12,00	13,00	13,00	14,00	14,00	14,00	14,00	14,00	
01	CHELTUIELI CURENTE	4,00	16,00	11,00	11,00	12,00	12,00	13,00	13,00	14,00	14,00	14,00	14,00	14,00	

**B. STATUL LOCAL DETALIAT LA VENITURI PE CAPITOLE SI SUBCAPITOLE
SI LA CHELTUIELI PE CAPITOLE, TITLURI, ARTICOLE DE CHELTUIELI, SUBCAPITOLE SI PARAGRAFE
PE ANUL 2018 SI ESTIMARI PE ANII 2019-2021**

Cod	Denumire indicator	REALIZARI 2016	EXECUTIE PRELIMINARA 2017	PROPUNERI 2018			ESTIMARI 2019			ESTIMARI 2020			ESTIMARI 2021	
				1	2	3	4	5	6	7	8	9	10	
A	B													
20	TITLUL II BUNURI SI SERVICII		10,00	11,00	12,00	12,00	13,00	13,00	13,00	14,00	14,00	14,00	14,00	14,00
2002	Reparatii curente	4,00	10,00	11,00	12,00	12,00	13,00	13,00	13,00	14,00	14,00	14,00	14,00	14,00
800201	Activitati generale economice si comerciale	4,00	10,00	11,00	12,00	12,00	13,00	13,00	13,00	14,00	14,00	14,00	14,00	14,00
80020106	Prevenire si combatere inundatiilor si gheturi	4,00	10,00	11,00	12,00	12,00	13,00	13,00	13,00	14,00	14,00	14,00	14,00	14,00
8402	TRANSPORTURI	687,00	634,00	630,00	666,00	666,00	666,00	666,00	666,00	619,00	619,00	619,00	576,00	576,00
01	CHELTUIELI CURENTE	60,00	40,00	42,00	44,00	44,00	44,00	44,00	44,00	47,00	47,00	47,00	49,00	49,00
20	TITLUL II BUNURI SI SERVICII	60,00	40,00	42,00	44,00	44,00	44,00	44,00	44,00	47,00	47,00	47,00	49,00	49,00
2002	Reparatii curente	60,00	40,00	42,00	44,00	44,00	44,00	44,00	44,00	47,00	47,00	47,00	49,00	49,00
70	CHELTUIELI DE CAPITAL	627,00	494,00	588,00	588,00	588,00	588,00	588,00	588,00	622,00	622,00	622,00	49,00	49,00
71	TITLUL XIII ACTIVE NEFINANCIARE	627,00	494,00	588,00	588,00	588,00	588,00	588,00	588,00	622,00	622,00	622,00	527,00	527,00
7101	Active fixe	627,00	494,00	588,00	588,00	588,00	588,00	588,00	588,00	622,00	622,00	622,00	527,00	527,00
710101	Construcții	627,00	494,00	588,00	588,00	588,00	588,00	588,00	588,00	622,00	622,00	622,00	527,00	527,00
710130	Alte active fixe	627,00	494,00	588,00	588,00	588,00	588,00	588,00	588,00	622,00	622,00	622,00	527,00	527,00
840203	Transport rutier	687,00	634,00	630,00	666,00	666,00	666,00	666,00	666,00	619,00	619,00	619,00	576,00	576,00
84020301	Drumuri si poduri	40,00	108,00	181,00	191,00	191,00	191,00	191,00	191,00	117,00	117,00	117,00	49,00	49,00
84020303	Strazi	647,00	426,00	449,00	475,00	475,00	475,00	475,00	475,00	502,00	502,00	502,00	527,00	527,00
8702	ALTE ACTIUNI ECONOMICE	12,00	22,00	23,00	23,00	23,00	23,00	23,00	23,00	24,00	24,00	24,00	26,00	26,00
01	CHELTUIELI CURENTE	12,00	22,00	23,00	23,00	23,00	23,00	23,00	23,00	24,00	24,00	24,00	26,00	26,00
20	TITLUL II BUNURI SI SERVICII	12,00	22,00	23,00	23,00	23,00	23,00	23,00	23,00	24,00	24,00	24,00	26,00	26,00
2001	Bunuri si servicii	12,00	22,00	23,00	23,00	23,00	23,00	23,00	23,00	24,00	24,00	24,00	26,00	26,00
200130	Alte bunuri si servicii pentru intretinere si functionare	12,00	22,00	23,00	23,00	23,00	23,00	23,00	23,00	24,00	24,00	24,00	26,00	26,00
870250	Alte activitati economice	12,00	22,00	23,00	23,00	23,00	23,00	23,00	23,00	24,00	24,00	24,00	26,00	26,00
9902	EXCEDENT/DEFICIT	-313,00	-34,00	-521,00	-521,00	-521,00	-521,00	-521,00	-521,00	-6093,00	-6093,00	-6093,00	-6093,00	-6093,00
	EXCEDENT/DEFICIT													



Primer
PĂBUREAN OVIDIU IOSIF

Inspector Financiar Contabil
INISCA

BUGETUL LOCAL PE ANUL 2018 SI ESTIMARI PE ANII 2019-2021
SECTIUNEA DE FUNCTIONARE

Formular 11 Data : 29/12/2017 Tit : pag: 1 - anii le-

Cod	Denumire indicator	EXECUTIE PRELIMINATA 2017		PROPUNERI 2018		ESTIMARI 2019		ESTIMARI 2020		ESTIMARI 2021	
		REALIZARI 2016	2	3	4	5	6	7	8	9	10
A	B	1	2	3	4	5	6	7	8	9	10
000102	TOTAL VENITURI-BUGET LOCAL	3.906,00	4.326,00	4.743,00		5.003,00		5.286,00		5.543,00	
000202	1. VENITURI CURENTE	3.832,00	4.412,00	4.623,00		4.879,00		5.153,00		5.404,00	
000302	A. VENITURI FISCALE	4.438,00	5.288,00	5.266,00		5.583,00		5.812,00		6.016,00	
000402	A1. IMPOZIT PE VENIT, PROFIT SI CASTIGURI DIN CAPITAL	1.234,00	1.513,00	1.377,00		1.470,00		1.500,00		1.527,00	
030002	A1.2 Impozit pe venit, profit si castiguri din capital de la persoane fizice	1.234,00	1.513,00	1.377,00		1.470,00		1.500,00		1.527,00	
0302	IMPOZIT PE VENIT	16,00	17,00	17,00		18,00		19,00		20,00	
030218	Impozitul pe veniturile din transferul proprietatilor imobiliare din patrimoniul personal	16,00	17,00	17,00		18,00		19,00		20,00	
0402	COTE SI SUME DEFALCATE DIN IMPOZITUL PE VENIT	1.218,00	1.496,00	1.360,00		1.452,00		1.481,00		1.507,00	
040201	Cote defalcate din impozitul pe venit	444,00	444,00	468,00		495,00		523,00		549,00	
040204	Suma alocata din cotele defalcate din impozitul pe venit pentru echilibrarea bugetelor locale	774,00	1.052,00	892,00		957,00		938,00		958,00	
070002	A3 Impozite si taxe pe proprietate	328,00	383,00	404,00		426,00		449,00		471,00	
0702	IMPOZITE SI TAXE PE PROPRIETATE	328,00	383,00	404,00		426,00		449,00		471,00	
070201	Impozit si taxa pe cladiri	133,00	166,00	179,00		189,00		199,00		209,00	
070202	Impozit si taxa pe teren	191,00	216,00	221,00		233,00		246,00		258,00	
070203	Taxe judiciare de timbru si alte taxe de timbru	4,00	4,00	4,00		4,00		4,00		4,00	
100002	A4 Impozite si taxe pe bunuri si servicii	2.875,00	3.391,00	3.484,00		3.686,00		3.862,00		4.017,00	
1102	SUME DEFALCATE DIN TVA	2.651,00	3.167,00	3.249,00		3.438,00		3.600,00		3.742,00	
110202	Suma defalcata din taxa pe valoarea adaugata pentru finantarea cheltuielilor descurajate la nivelul comunitatilor locale	1.962,00	2.478,00	2.614,00		2.763,00		2.920,00		3.066,00	
110206	Suma defalcata din taxa pe valoarea adaugata pentru finantarea cheltuielilor descurajate la nivelul comunitatilor locale	689,00	689,00	635,00		675,00		680,00		676,00	
1502	TAXE PE SERVICII SPECIFICE	98,00	99,00	104,00		110,00		116,00		122,00	
150250	Alte taxe pe servicii specifice	98,00	99,00	104,00		110,00		116,00		122,00	
1602	TAXE PE UTILIZAREA BUNURILOR-AUTORIZAREA UTILIZARII BUNURILOR SAU PE DESFASURAREA DE ACTIVITATI	126,00	123,00	131,00		138,00		146,00		153,00	
160202	Impozit pe mijloace de transport	105,00	105,00	110,00		116,00		123,00		129,00	

BUGETUL LOCAL PE ANUL 2018 SI ESTIMARI PE ANII 2019-2021

SECTIUNEA DE FUNCTIONARE

Cod	Denumire indicator	REALIZARI 2016		EXECUTIE PRELIMINATA 2017		PROPUNERI 2018		ESTIMARI 2019		ESTIMARI 2020		ESTIMARI 2021	
		1	2	3	4	5	6	7	8	9	10		
160203	Taxe si tarife pentru eliberarea de licente si autorizatii de functionare	14,00	14,00	15,00		16,00		17,00		18,00			
160250	Alte taxe pe utilizarea bunurilor, autorizarea utilizarii bunurilor sau pe desfasurare de activitati	7,00	6,00	6,00		6,00		6,00		6,00			
180002	ALTE IMPOZITE SI TAXE FISCALE	1,00	1,00	1,00		1,00		1,00		1,00			
180250	ALTE IMPOZITE SI TAXE FISCALE	1,00	1,00	1,00		1,00		1,00		1,00			
290002	Alte impozite si taxe	1,00	1,00	1,00		1,00		1,00		1,00			
300002	C. Venituri nefiscale	-586,00	-876,00	-643,00		-704,00		-659,00		-612,00			
300002	C1. Venituri din proprietate	22,00	22,00	23,00		24,00		25,00		26,00			
300205	VENITURI DIN PROPRIETATE	22,00	22,00	23,00		24,00		25,00		26,00			
30020530	Venituri din concesiuni si inchirieri de catre institutiile publice	22,00	22,00	23,00		24,00		25,00		26,00			
330002	C2. Venituri de bunuri si servicii	-608,00	-898,00	-666,00		-728,00		-684,00		-638,00			
3302	VENITURI DIN PRESTARI DE SERVICII SI ALTE ACTIVITATI	3,00	3,00	3,00		3,00		3,00		3,00			
330228	Venituri din recuperarea cheltuielilor de judecata, impoziti si despagubiri	3,00	3,00	3,00		3,00		3,00		3,00			
3402	VENITURI DIN TAXE ADMINISTRATIVE, ELIBERARI PERMISE	15,00	13,00	13,00		13,00		13,00		13,00			
340202	Taxe extrajudiciare de timbru	6,00	7,00	7,00		7,00		7,00		7,00			
340250	Alte venituri din taxe administrative, eliberari permise	9,00	6,00	6,00		6,00		6,00		6,00			
3502	AMENZI, PENALITATI SI CONFISCARI	66,00	66,00	70,00		74,00		78,00		82,00			
350201	Venituri din amenzi si alte sanctiuni aplicate potrivit dispozitiilor legale	66,00	66,00	70,00		74,00		78,00		82,00			
35020102	Venituri din amenzi si alte sanctiuni aplicate de catre alte institutii de specialitate	66,00	66,00	70,00		74,00		78,00		82,00			
3602	DIVERSE VENITURI	25,00	23,00	26,00		27,00		29,00		30,00			
360250	Alte venituri	25,00	23,00	26,00		27,00		29,00		30,00			
3702	TRANSFERURI VOLUNTARE, ALTELE DECAT SUBVENTIILE	-717,00	-1.003,00	-778,00		-845,00		-807,00		-766,00			
370203	Vaccinante din sectiunea de functionare pentru finantarea sectiunii de dezvoltare a bugetului local	-717,00	-1.003,00	-778,00		-845,00		-807,00		-766,00			
410002	IV. Subventii	54,00	114,00	120,00		126,00		133,00		139,00			
420002	Subventii de la alte nivele ale administratiei publice	54,00	114,00	120,00		126,00		133,00		139,00			

BUGETUL LOCAL PE ANUL 2018 SI ESTIMARI PE ANII 2019-2021
SECTIUNEA DE FUNCTIONARE

Cod	Denumire indicator	REALIZARI 2016		EXECUTIE PRELIMINATA 2017		PROPUNERI 2018		ESTIMARI 2019		ESTIMARI 2020		ESTIMARI 2021	
		1	2	3	4	5	6	7	8	9	10		
4202	SUBVENTII DE LA BUGETUL DE STAT												
420224	Subvenții pentru acordarea ajutorului pentru realizarea locuinței cu lenes, carburai, combustibil petrolieri	13,00	7,00	7,00		7,00		7,00		7,00		7,00	
4302	SUBVENTII DE LA ALTE ADMINISTRATII												
430230	Suma primita de la bugetul județului pentru plata deapuzurilor de care beneficiaza copiii cu certine educatiionale speciale integrati in invatamantul de masa	41,00		113,00		119,00		126,00		126,00		132,00	
430234	Suma alocata din bugetul ANCPJ pentru finantarea lucrarilor de inregistrare sistematica din cadrul Programului national de cadstru si carte funciara												
4990	VENITURI PROPRII												
5002	TOTAL CHELTUIELI	1.918,00	107,00	113,00		119,00		126,00		126,00		132,00	
01	CHELTUIELI CURENTE	3.663,00	4.526,00	4.743,00		5.005,00		5.286,00		5.286,00		5.543,00	
10	TITLUL I CHELTUIELI DE PERSONAL	2.170,00	2.726,00	2.884,00		3.044,00		3.216,00		3.216,00		3.373,00	
1001	Chesteleii asistatiale in bani	1.773,00	2.219,00	2.821,00		2.977,00		3.144,00		3.144,00		3.299,00	
100101	Salarii de baza	1.579,00	2.030,00	2.622,00		2.767,00		2.922,00		2.922,00		3.066,00	
100105	Salarii de baza	65,00	43,00	45,00		47,00		49,00		49,00		51,00	
100106	Spornu pentru conditi de munca	39,00	43,00	45,00		48,00		51,00		51,00		54,00	
100111	Fond aferent platii cu ora	73,00	66,00	70,00		74,00		79,00		79,00		83,00	
100112	Indemnizatii platite unor persoane din afara unitatii												
1003	Contributii	17,00	37,00	39,00		41,00		43,00		43,00		45,00	
100301	Contributii de asigurari sociale de stat	397,00	517,00	63,00		67,00		72,00		72,00		74,00	
100302	Contributii de asigurari de somaj	279,00	355,00										
100303	Contributii de asigurari sociale de sanatate	8,00	15,00										
100304	Contributii de asigurari pentru accidente de munca si boli profesionale	93,00	120,00										
100306	Contributii pentru concedii si indemnizatii	3,00	4,00										
100307	Contributia asiguratorie pentru munca	14,00	22,00										
20	TITLUL II BUNURI SI SERVICII	972,00	1.186,00	1.222,00		1.287,00		1.357,00		1.357,00		1.421,00	
2001	Bunuri si servicii	712,00	860,00	904,00		952,00		1.003,00		1.003,00		1.050,00	
200101	Furnituri de birou	6,00	7,00	7,00		7,00		7,00		7,00		7,00	
200102	Materiale pentru curatenie	11,00	11,00	13,00		13,00		13,00		13,00		13,00	
200103	Incalziri, iluminat si forta motrice	141,00	137,00	144,00		152,00		160,00		160,00		168,00	

BUGETUL LOCAL PE ANUL 2018 SI ESTIMARI PE ANII 2019-2021
SECTIUNEA DE FUNCTIONARE

Cod	Denumire indicator	REALIZARI 2016		EXECUTIE PRELIMINATA 2017		PROPUNERI 2018		ESTIMARI 2019		ESTIMARI 2020		ESTIMARI 2021	
		1	2	3	4	5	6	7	8	9	10		
A	B												
200104	Apa, canal si salubritate	12,00	9,00	9,00	9,00	9,00	9,00	9,00	9,00	9,00	9,00	9,00	9,00
200105	Carburanti si lubrifianti	42,00	46,00	48,00	48,00	51,00	51,00	51,00	51,00	54,00	54,00	57,00	57,00
200107	Transport	31,00	32,00	34,00	34,00	36,00	36,00	36,00	36,00	38,00	38,00	40,00	40,00
200108	Posta, telecomunicatii, radio, tv, internet	24,00	37,00	38,00	38,00	40,00	40,00	40,00	40,00	42,00	42,00	44,00	44,00
200130	Alte bunuri si servicii pentru intretinere si functionare	445,00	581,00	611,00	611,00	644,00	644,00	644,00	644,00	680,00	680,00	712,00	712,00
2002	Reparatii curente	166,00	36,00	92,00	92,00	97,00	97,00	97,00	97,00	103,00	103,00	108,00	108,00
2003	Hrana	13,00	15,00	16,00	16,00	17,00	17,00	17,00	17,00	18,00	18,00	19,00	19,00
200301	Biruri pentru oameni	13,00	15,00	16,00	16,00	17,00	17,00	17,00	17,00	18,00	18,00	19,00	19,00
2006	Deplasari, deplasari, transferari	3,00	4,00	4,00	4,00	4,00	4,00	4,00	4,00	4,00	4,00	4,00	4,00
200601	Deplasari interne, deplasari, transferari	3,00	4,00	4,00	4,00	4,00	4,00	4,00	4,00	4,00	4,00	4,00	4,00
2011	Carti, publicatii si materiale documentare	20,00	24,00	26,00	26,00	28,00	28,00	28,00	28,00	30,00	30,00	32,00	32,00
2012	Consultanta si expertiza	1,00	1,00	1,00	1,00	1,00	1,00	1,00	1,00	1,00	1,00	1,00	1,00
2013	Pregatire profesionala	57,00	194,00	177,00	177,00	186,00	186,00	186,00	186,00	196,00	196,00	205,00	205,00
2030	Alte cheltuieli	57,00	194,00	177,00	177,00	186,00	186,00	186,00	186,00	196,00	196,00	205,00	205,00
203030	Alte cheltuieli cu bunuri si servicii	57,00	194,00	177,00	177,00	186,00	186,00	186,00	186,00	196,00	196,00	205,00	205,00
51	TITLUL VI TRANSFERURI INTRE UNITATI ALE ADMINISTRATIEI PUBLICE	27,00	17,00	18,00	18,00	19,00	19,00	19,00	19,00	20,00	20,00	21,00	21,00
5101	Transferuri curente	27,00	17,00	18,00	18,00	19,00	19,00	19,00	19,00	20,00	20,00	21,00	21,00
510103	Actiuni de solidaritate	27,00	17,00	18,00	18,00	19,00	19,00	19,00	19,00	20,00	20,00	21,00	21,00
57	TITLUL IX ASISTENTA SOCIALA	411,00	500,00	527,00	527,00	558,00	558,00	558,00	558,00	590,00	590,00	620,00	620,00
5702	Ajutoare sociale	411,00	500,00	527,00	527,00	558,00	558,00	558,00	558,00	590,00	590,00	620,00	620,00
570201	Ajutoare sociale in numerar	406,00	485,00	511,00	511,00	541,00	541,00	541,00	541,00	572,00	572,00	601,00	601,00
570203	Tichete de masa si tichete sociale pentru gradinita	5,00	15,00	16,00	16,00	17,00	17,00	17,00	17,00	18,00	18,00	19,00	19,00
59	TITLUL XI ALTE CHELTUIELI	83,00	87,00	92,00	92,00	97,00	97,00	97,00	97,00	103,00	103,00	108,00	108,00
5901	Burse	83,00	87,00	92,00	92,00	97,00	97,00	97,00	97,00	103,00	103,00	108,00	108,00
510002	Partea I-a Servicii publice generale	707,00	850,00	895,00	895,00	944,00	944,00	944,00	944,00	997,00	997,00	1.046,00	1.046,00
5102	AUTORITATI PUBLICE SI ACTIUNI EXTERNE	707,00	850,00	895,00	895,00	944,00	944,00	944,00	944,00	997,00	997,00	1.046,00	1.046,00
01	CHELTUIELI CURENTE	701,00	850,00	895,00	895,00	944,00	944,00	944,00	944,00	997,00	997,00	1.046,00	1.046,00
10	TITLUL I CHELTUIELI DE PERSONAL	507,00	568,00	599,00	599,00	632,00	632,00	632,00	632,00	668,00	668,00	701,00	701,00
1001	Cheltuieli salariale in bani	415,00	459,00	486,00	486,00	518,00	518,00	518,00	518,00	553,00	553,00	587,00	587,00
100101	Salarii de baza	354,00	402,00	426,00	426,00	455,00	455,00	455,00	455,00	487,00	487,00	517,00	517,00
100105	Spornuri pentru conditii de munca	44,00	20,00	21,00	21,00	22,00	22,00	22,00	22,00	23,00	23,00	24,00	24,00
100112	Indemnizatii pliate unor persoane din afara unitatii	17,00	37,00	39,00	39,00	41,00	41,00	41,00	41,00	43,00	43,00	45,00	45,00
1003	Contributii	92,00	109,00	113,00	113,00	114,00	114,00	114,00	114,00	115,00	115,00	115,00	115,00
100301	Contributii de asigurari sociale de												

BUGETUL LOCAL PE ANUL 2018 SI ESTIMARI PE ANII 2019-2021
SECTIUNEA DE FUNCTIONARE

Cod	Denumire indicator	REALIZARI 2016		EXECUTIE PRELIMINATA 2017	PROPUNERI 2018		ESTIMARI 2019		ESTIMARI 2020		ESTIMARI 2021	
		1	2	3	4	5	6	7	8	9	10	
650002	Partea III-a Cheltuieli social-culturale	2.440,00	2.942,00	3.073,00	3.244,00	3.244,00	3.425,00	3.425,00	3.592,00	3.592,00	3.592,00	
6502	INVATAMANT	1.624,00	1.951,00	2.056,00	2.172,00	2.172,00	2.295,00	2.295,00	2.408,00	2.408,00	2.408,00	
01	CHELTUIELI CURENTE	1.624,00	1.951,00	2.056,00	2.172,00	2.172,00	2.295,00	2.295,00	2.408,00	2.408,00	2.408,00	
10	TITLUL I CHELTUIELI DE PERSONAL	1.272,00	1.379,00	1.663,00	1.760,00	1.760,00	1.860,00	1.860,00	1.952,00	1.952,00	1.952,00	
1001	Cheltuieli salariale in bani	1.099,00	1.287,00	1.628,00	1.721,00	1.721,00	1.819,00	1.819,00	1.909,00	1.909,00	1.909,00	
100101	Salarii de baza	936,00	1.190,00	1.526,00	1.613,00	1.613,00	1.704,00	1.704,00	1.788,00	1.788,00	1.788,00	
100106	Alte sporuri	30,00	31,00	32,00	34,00	34,00	36,00	36,00	38,00	38,00	38,00	
100111	Fond aferent plati cu ora	73,00	66,00	70,00	74,00	74,00	79,00	79,00	83,00	83,00	83,00	
1003	Contributii	233,00	292,00	37,00	39,00	39,00	41,00	41,00	43,00	43,00	43,00	
100301	Contributii de asigurari sociale de stat	163,00	205,00	27,00	29,00	29,00	31,00	31,00	33,00	33,00	33,00	
100302	Contributii de asigurari de somaj	5,00	7,00									
100303	Contributii de asigurari sociale de sanatate	54,00	67,00									
100304	Contributii de asigurari pentru accidente de munca si boli profesionale	2,00	2,00									
100306	Contributii pentru concedii si indemnizatii	9,00	11,00									
100307	Contributia asiguratorie pentru munca											
20	TITLUL II BUNURI SI SERVICII	223,00	232,00	243,00	255,00	255,00	268,00	268,00	280,00	280,00	280,00	
2001	Bunuri si servicii	180,00	201,00	210,00	220,00	220,00	231,00	231,00	241,00	241,00	241,00	
200101	Furnicari de birou	1,00	2,00	1,00	1,00	1,00	1,00	1,00	1,00	1,00	1,00	
200102	Materiale pentru curatenie	7,00	9,00	3,00	3,00	3,00	3,00	3,00	3,00	3,00	3,00	
200103	Inchiriaz, iluminata si forta motrica	8,00	8,00	9,00	9,00	9,00	9,00	9,00	9,00	9,00	9,00	
200104	Apa cald si caldura	6,00	6,00	3,00	3,00	3,00	3,00	3,00	3,00	3,00	3,00	
200105	Carburanti si lubrifianti	36,00	35,00	37,00	39,00	39,00	41,00	41,00	43,00	43,00	43,00	
200107	Transport	31,00	33,00	34,00	36,00	36,00	38,00	38,00	40,00	40,00	40,00	
200108	Posta, telecomunicatii, radio, tv, internet	8,00	8,00	8,00	8,00	8,00	8,00	8,00	8,00	8,00	8,00	
200130	Alte bunuri si servicii pentru intretinere si functionare	83,00	119,00	115,00	121,00	121,00	128,00	128,00	134,00	134,00	134,00	
2002	Reparatii curente	39,00	27,00	29,00	31,00	31,00	33,00	33,00	35,00	35,00	35,00	
2006	Doplasari, deplasari, transferari		8,00	1,00	1,00	1,00	1,00	1,00	1,00	1,00	1,00	
200601	Deplasari interne, deplasari, transferari		8,00	1,00	1,00	1,00	1,00	1,00	1,00	1,00	1,00	
2013	Proiectie profesionale	1,00	3,00	1,00	1,00	1,00	1,00	1,00	1,00	1,00	1,00	
2030	Alte cheltuieli	3,00	3,00	3,00	3,00	3,00	3,00	3,00	3,00	3,00	3,00	
203030	Alte cheltuieli cu bunuri si servicii	3,00	3,00	3,00	3,00	3,00	3,00	3,00	3,00	3,00	3,00	
57	TITLUL IX ASISTENTA SOCIALA	46,00	53,00	56,00	60,00	60,00	64,00	64,00	68,00	68,00	68,00	
5702	Ajutoare sociale	46,00	53,00	56,00	60,00	60,00	64,00	64,00	68,00	68,00	68,00	
570201	Ajutoare sociale in numerar	41,00	38,00	40,00	43,00	43,00	46,00	46,00	49,00	49,00	49,00	

BUGETUL LOCAL PE ANUL 2018 SI ESTIMARI PE ANII 2019-2021

SECTIUNEA DE FUNCTIONARE


Cod	Denumire indicator	EXECUTIE PRELEMINATA 2017		PROPUNERI 2018		ESTIMARI 2019		ESTIMARI 2020		ESTIMARI 2021	
		REALIZARI 2016	2	3	4	5	6	7	8	9	10
570203	Tichete de creșă și tichete sociale pentru grădinița	500	15,00	16,00	16,00	17,00	17,00	18,00	19,00	19,00	19,00
59	TITLUL XI ALTE CHELTUIELI	83,00	97,00	92,00	92,00	97,00	97,00	103,00	103,00	108,00	108,00
5901	Burse	83,00	97,00	92,00	92,00	97,00	97,00	103,00	103,00	108,00	108,00
6602	SANATATE	27,00	17,00	18,00	18,00	19,00	19,00	20,00	20,00	21,00	21,00
01	CHELTUIELI CURENTE	27,00	17,00	18,00	18,00	19,00	19,00	20,00	20,00	21,00	21,00
51	TITLUL VI TRANSFERURI INTRE UNITATI ALE ADMINISTRATIEI PUBLICE	27,00	17,00	18,00	18,00	19,00	19,00	20,00	20,00	21,00	21,00
5101	Transferari curente	27,00	17,00	18,00	18,00	19,00	19,00	20,00	20,00	21,00	21,00
510103	Actiuni de sanatate	27,00	17,00	18,00	18,00	19,00	19,00	20,00	20,00	21,00	21,00
6702	CULTURA, RECREERE SI RELIGIE	181,00	174,00	154,00	154,00	160,00	160,00	166,00	166,00	172,00	172,00
01	CHELTUIELI CURENTE	181,00	174,00	154,00	154,00	160,00	160,00	166,00	166,00	172,00	172,00
10	TITLUL I CHELTUIELI DE PERSONAL	47,00	65,00	66,00	66,00	68,00	68,00	70,00	70,00	72,00	72,00
1001	Cheeltuieli salariale in bani	38,00	60,00	60,00	60,00	62,00	62,00	63,00	63,00	65,00	65,00
100101	Salarii de baza	33,00	45,00	45,00	45,00	46,00	46,00	47,00	47,00	48,00	48,00
100105	Sporuri pentru conditiile de munca	5,00	5,00	5,00	5,00	5,00	5,00	5,00	5,00	5,00	5,00
1003	Contributii	9,00	15,00	1,00	1,00	1,00	1,00	2,00	2,00	2,00	2,00
100301	Contributii de asigurari sociale de stat	7,00	10,00								
100303	Contributii de asigurari sociale de sanatate	2,00	4,00								
100306	Contributii pentru concedii si indemnizatii		1,00								
100307	Contributia asiguratorie pentru munca		1,00								
20	TITLUL II BUNURI SI SERVICII	134,00	109,00	88,00	88,00	92,00	92,00	96,00	96,00	100,00	100,00
2001	Bunuri si servicii	31,00	39,00	36,00	36,00	39,00	39,00	42,00	42,00	45,00	45,00
200102	Materialie pentru curatenie	1,00	4,00	5,00	5,00	5,00	5,00	5,00	5,00	5,00	5,00
200103	Incalzire, iluminat si forta motrica	15,00	28,00	29,00	29,00	31,00	31,00	33,00	33,00	35,00	35,00
200104	Apă caldă și salubritate	2,00	3,00	3,00	3,00	3,00	3,00	3,00	3,00	3,00	3,00
200130	Alte bunuri și servicii pentru întreținere și funcționare	13,00	18,00	19,00	19,00	20,00	20,00	21,00	21,00	22,00	22,00
2002	Reparații curente	56,00	4,00	5,00	5,00	5,00	5,00	5,00	5,00	5,00	5,00
2011	Chiri, publicități și materiale documentare	47,00	5,00	5,00	5,00	5,00	5,00	5,00	5,00	5,00	5,00
2030	Alte cheltuieli	47,00	5,00	5,00	5,00	5,00	5,00	5,00	5,00	5,00	5,00
203030	Alte cheltuieli cu bunuri și servicii	47,00	5,00	5,00	5,00	5,00	5,00	5,00	5,00	5,00	5,00
6802	ASIGURARI SI ASISTENTA SOCIALA	608,00	800,00	845,00	845,00	893,00	893,00	944,00	944,00	991,00	991,00
01	CHELTUIELI CURENTE	608,00	800,00	845,00	845,00	893,00	893,00	944,00	944,00	991,00	991,00
10	TITLUL I CHELTUIELI DE PERSONAL	226,00	332,00	351,00	351,00	371,00	371,00	393,00	393,00	413,00	413,00
1001	Cheeltuieli salariale in bani	185,00	268,00	345,00	345,00	363,00	363,00	384,00	384,00	404,00	404,00

BUGETUL LOCAL PE ANUL 2018 SI ESTIMARI PE ANII 2019-2021
SECTIUNEA DE FUNCTIONARE


Formular 11 Data : 29/12/2017 Tit : pag: 9 - mai let- ESTIMARI 2021

Cod	Denumire indicator	EXECUTIE PRELIMINATA 2017		PROPUNERI 2018		ESTIMARI 2019		ESTIMARI 2020		ESTIMARI 2021	
		REALIZARI 2016	2	Prevedere/ Credit bugetar	Credit de angajament	Prevedere/ Credit bugetar	Credit de angajament	Prevedere/ Credit bugetar	Credit de angajament	Prevedere/ Credit bugetar	Credit de angajament
A	B	1	2	3	4	5	6	7	8	9	10
100306	Contributii pentru concedii si indemnizatii	1,00	1,00	4,00	4,00	5,00	5,00	5,00	5,00	5,00	5,00
100507	Contributia asiguratorie pentru zona		292,00	308,00	308,00	325,00	325,00	344,00	344,00	361,00	361,00
20	TITLUL II BUNURI SI SERVICII	155,00	175,00	184,00	184,00	194,00	194,00	205,00	205,00	215,00	215,00
2001	Bunuri si servicii	155,00	175,00	184,00	184,00	194,00	194,00	205,00	205,00	215,00	215,00
200103	Incalziri, iluminat si forta motrice	114,00	96,00	101,00	101,00	107,00	107,00	113,00	113,00	119,00	119,00
200130	Alte bunuri si servicii pentru intretinere si functionare	41,00	79,00	83,00	83,00	87,00	87,00	92,00	92,00	96,00	96,00
2012	Consultanta si expertiza		10,00	11,00	11,00	12,00	12,00	13,00	13,00	14,00	14,00
2030	Alte cheltuieli		107,00	113,00	113,00	119,00	119,00	126,00	126,00	132,00	132,00
203030	Alte cheltuieli cu bunuri si servicii		107,00	113,00	113,00	119,00	119,00	126,00	126,00	132,00	132,00
7402	PROTECTIA MEDIULUI		175,00	185,00	185,00	196,00	196,00	207,00	207,00	217,00	217,00
01	CHELTUIELI CURENTE	165,00	175,00	185,00	185,00	196,00	196,00	207,00	207,00	217,00	217,00
20	TITLUL II BUNURI SI SERVICII	165,00	175,00	185,00	185,00	196,00	196,00	207,00	207,00	217,00	217,00
2001	Bunuri si servicii	165,00	175,00	185,00	185,00	196,00	196,00	207,00	207,00	217,00	217,00
200130	Alte bunuri si servicii pentru intretinere si functionare	165,00	175,00	185,00	185,00	196,00	196,00	207,00	207,00	217,00	217,00
800002	Parca V-a Activitati economice	165,00	175,00	185,00	185,00	196,00	196,00	207,00	207,00	217,00	217,00
8002	ACTIUNI GENERALE ECONOMICE, COMERCIALE SI DE MUNCA	76,00	72,00	76,00	76,00	80,00	80,00	85,00	85,00	89,00	89,00
01	CHELTUIELI CURENTE	4,00	10,00	11,00	11,00	12,00	12,00	13,00	13,00	14,00	14,00
20	TITLUL II BUNURI SI SERVICII	4,00	10,00	11,00	11,00	12,00	12,00	13,00	13,00	14,00	14,00
2002	Reparatii curente	4,00	10,00	11,00	11,00	12,00	12,00	13,00	13,00	14,00	14,00
8402	TRANSPORTURI	60,00	40,00	42,00	42,00	44,00	44,00	47,00	47,00	49,00	49,00
01	CHELTUIELI CURENTE	60,00	40,00	42,00	42,00	44,00	44,00	47,00	47,00	49,00	49,00
20	TITLUL II BUNURI SI SERVICII	60,00	40,00	42,00	42,00	44,00	44,00	47,00	47,00	49,00	49,00
2002	Reparatii curente	60,00	40,00	42,00	42,00	44,00	44,00	47,00	47,00	49,00	49,00
8702	ALTE ACTIUNI ECONOMICE	12,00	23,00	23,00	23,00	24,00	24,00	25,00	25,00	26,00	26,00
01	CHELTUIELI CURENTE	12,00	23,00	23,00	23,00	24,00	24,00	25,00	25,00	26,00	26,00
20	TITLUL II BUNURI SI SERVICII	12,00	23,00	23,00	23,00	24,00	24,00	25,00	25,00	26,00	26,00
2001	Bunuri si servicii	12,00	23,00	23,00	23,00	24,00	24,00	25,00	25,00	26,00	26,00
200130	Alte bunuri si servicii pentru intretinere si functionare	12,00	23,00	23,00	23,00	24,00	24,00	25,00	25,00	26,00	26,00
9902	EXCEDENT/DEFICIT	243,00	22,00	23,00	-4.745,00	24,00	-5.003,00	25,00	-5.286,00	26,00	-5.543,00

Primar
PĂDUREAN OVIDIU IOSIF



Inspector Financiar Contabil
NIȘCA Mariana Ramona



BUGETUL LOCAL PE ANUL 2018 SI ESTIMARI PE ANII 2019-2021
SECTIUNEA DE DEZVOLTARE


Cod	Denumire indicator	REALIZARI 2016		EXECUTIE PRELIMINATA 2017		PROPUNERI 2018		ESTIMARI 2019		ESTIMARI 2020		ESTIMARI 2021									
		1		2		3		4		5		6		7		8		9		10	
		A	B																		
000102	TOTAL VENITURI-BUGET LOCAL	1.133,00		1.032,00		778,00		845,00		807,00		807,00		766,00		766,00		766,00		766,00	
000202	I. VENITURI CURENTE	717,00		1.005,00		778,00		845,00		807,00		807,00		766,00		766,00		766,00		766,00	
290002	C. Venituri nefiscalabile	717,00		1.005,00		778,00		845,00		807,00		807,00		766,00		766,00		766,00		766,00	
330002	C2. Vanzari de bunuri si servicii	717,00		1.005,00		778,00		845,00		807,00		807,00		766,00		766,00		766,00		766,00	
3702	TRANSFERURI VOLUNTARE, ALTELE DECAT SUBVENTIILE																				
370204	Vanziarile din securitatea de functionare	717,00		1.005,00		778,00		845,00		807,00		807,00		766,00		766,00		766,00		766,00	
390002	II. Venituri din capital	717,00		1.005,00		778,00		845,00		807,00		807,00		766,00		766,00		766,00		766,00	
3902	VENITURI DIN VALORIFICAREA UNOR BUNURI			27,00																	
390201	Venituri din valorificarea unor bunuri ale institutiilor publice			27,00																	
410002	IV. Subventii	416,00																			
420002	Subventii de la alte niveluri ale administratiei publice	416,00																			
4202	SUBVENTII DE LA BUGETUL DE STAT	416,00																			
420265	Finantarea programului National de Dezvoltare Locala	416,00																			
4990	VENITURI PROPRII			27,00																	
5002	TOTAL CHELTUIELI	1.689,00		1.276,00		778,00		845,00		807,00		807,00		766,00		766,00		766,00		766,00	
70	CHELTUIELI DE CAPITAL	1.689,00		1.276,00		778,00		845,00		807,00		807,00		766,00		766,00		766,00		766,00	
71	TITLUL XIII ACTIVE NEFINANCIARE	1.689,00		1.276,00		778,00		845,00		807,00		807,00		766,00		766,00		766,00		766,00	
7101	Active fixe	1.609,00		1.230,00		764,00		808,00		769,00		769,00		727,00		727,00		727,00		727,00	
710101	Consumatii	1.456,00		794,00		764,00		808,00		769,00		769,00		727,00		727,00		727,00		727,00	
710102	Masini, echipamente si mijloace de transport	80,00		91,00																	
710103	Modeller, aparatura birou si alte active corporale			174,00																	
710130	Alte active fixe	73,00		171,00																	
7103	Reparatii capitale aferente activelor fixe	80,00		46,00		14,00		37,00		38,00		38,00		39,00		39,00		39,00		39,00	
510002	Partea Ia Serviciu public general	52,00		108,00																	
5102	AUTORITATI PUBLICE SI ACTIUNI EXTERNE	52,00		108,00																	
70	CHELTUIELI DE CAPITAL	52,00		108,00																	
71	TITLUL XIII ACTIVE NEFINANCIARE	52,00		108,00																	
7101	Active fixe	52,00		108,00																	
710101	Constructii	13,00		108,00																	
710102	Masini, echipamente si mijloace de transport																				
710130	Alte active fixe	39,00		24,00																	
650002	Partea III-a Cheltuieli social-culturale	194,00		443,00		14,00		37,00		38,00		38,00		39,00		39,00		39,00		39,00	
6602	SANATATE			15,00																	
70	CHELTUIELI DE CAPITAL			15,00																	
71	TITLUL XIII ACTIVE NEFINANCIARE			15,00																	

BUGETUL LOCAL PE ANUL 2018 SI ESTIMARI PE ANII 2019-2021
SECTIUNEA DE DEZVOLTARE

Cod	Denumire indicator	REALIZARI 2016	EXECUTIIE PRELIMINATA 2017	PROPUNERI 2018		ESTIMARI 2019		ESTIMARI 2020		ESTIMARI 2021	
				Prevederi/ Credit bugetar	Credit de angajament	Prevederi/ Credit bugetar	Credit de angajament	Prevederi/ Credit bugetar	Credit de angajament	Prevederi/ Credit bugetar	Credit de angajament
				1	2	3	4	5	6	7	8
A	B										
7101	Active fixe		15,00								
710130	Alte active fixe		15,00								
6702	CULTURA, RECREERE SI RELIGIE	194,00	428,00	14,00	37,00	37,00	38,00	38,00	38,00	39,00	39,00
70	CHELTUIELI DE CAPITAL	194,00	428,00	14,00	37,00	37,00	38,00	38,00	38,00	39,00	39,00
71	TITLUL XIII ACTIVE NEFINANCIARE	194,00	428,00	14,00	37,00	37,00	38,00	38,00	38,00	39,00	39,00
7101	Active fixe	114,00	382,00								
710101	Constructii		201,00								
710102	Masini, echipamente si mijloace de transport	80,00	7,00								
710103	Mobilier, aparatură birou si alte active corporale		174,00								
710130	Alte active fixe	34,00									
7103	Reparatii capitale aferente activelor fixe										
700002	Panua IV-a Servicii si dezvoltare publica, locuinta, mediu si spa	80,00	46,00	14,00	37,00	37,00	38,00	38,00	38,00	39,00	39,00
7002	LOCURINTE, SERVICII SI DEZVOLTARE PUBLICA	816,00	231,00	176,00	186,00	186,00	197,00	197,00	197,00	200,00	200,00
70	CHELTUIELI DE CAPITAL	398,00	169,00	176,00	186,00	186,00	197,00	197,00	197,00	200,00	200,00
71	TITLUL XIII ACTIVE NEFINANCIARE	398,00	169,00	176,00	186,00	186,00	197,00	197,00	197,00	200,00	200,00
7101	Active fixe	398,00	169,00	176,00	186,00	186,00	197,00	197,00	197,00	200,00	200,00
710103	Constructii	398,00	167,00	176,00	186,00	186,00	197,00	197,00	197,00	200,00	200,00
710150	Alte active fixe		2,00	176,00	186,00	186,00	197,00	197,00	197,00	200,00	200,00
7402	PROTECTIA MEDIULUI										
70	CHELTUIELI DE CAPITAL	418,00	62,00								
71	TITLUL XIII ACTIVE NEFINANCIARE	418,00	62,00								
7101	Active fixe	418,00	62,00								
710101	Consumetii	418,00	62,00								
710130	Alte active fixe		62,00								
800002	Panua V-a Activi economici	627,00	494,00	588,00	622,00	622,00	572,00	572,00	572,00	572,00	572,00
8402	TRANSPORTURI	627,00	494,00	588,00	622,00	622,00	572,00	572,00	572,00	572,00	572,00
70	CHELTUIELI DE CAPITAL	627,00	494,00	588,00	622,00	622,00	572,00	572,00	572,00	572,00	572,00
71	TITLUL XIII ACTIVE NEFINANCIARE	627,00	494,00	588,00	622,00	622,00	572,00	572,00	572,00	572,00	572,00
7101	Active fixe	627,00	494,00	588,00	622,00	622,00	572,00	572,00	572,00	572,00	572,00
710101	Consumetii	627,00	426,00	588,00	622,00	622,00	572,00	572,00	572,00	572,00	572,00
710130	Alte active fixe	627,00	68,00	588,00	622,00	622,00	572,00	572,00	572,00	572,00	572,00
9902	EXCEDENT/DEFICIT	-536,00	-244,00	-778,00	-845,00	-845,00	-807,00	-807,00	-807,00	-768,00	-768,00

PRIMAR
PADUREAN OVIDIU IOSIF

Inspector Finantiar Contabil
INIȘCA Lorena Ramona



BUGETUL INSTIȚIILOR PUBLICE SI ACTIVITĂȚILOR FINANȚATE INTEGRAL SAU PARTIAL „IN VENITURI PROPRII
PE ANUL 2018 SI ESTIMARI PE ANII 2019-2021

Cod	Denumire indicator	REALIZARI 2017		EXECUTIE PRELIMINATA 2017		PROPUNERI 2018		ESTIMARI 2019		ESTIMARI 2020		ESTIMARI 2021	
		1	2	3	4	5	6	7	8	9	10		
A	B												
00010	TOTAL VENITURI-VENITURI PROPRII/SUBVENTII	2,00	4,00										
000210	I. VENITURI CURENTE	2,00	4,00										
250010	C. Venituri nefiscale	2,00	4,00										
3000010	C1. Venituri din proprietate	2,00	4,00										
3010	VENITURI DIN PROPRIETATE	2,00	4,00										
301005	Venituri din concesiuni si inchirieri	2,00	4,00										
30100530	Alte venituri din concesiuni si inchirieri de catre institutiile publice	2,00	4,00										
5010	VENITURI PROPRII SI SUBVENTII	1,00	7,00										
01	CHELTUIELI CURENTE	1,00	7,00										
20	TITLUL II BUNURI SI SERVICII	1,00	7,00										
2001	Bunuri si servicii	1,00	2,00										
200130	Alte bunuri si servicii pe termen lung	1,00	2,00										
2005	Intretinere si functionare	1,00	2,00										
200530	Bunuri de natura obiectelor de inventar	1,00	5,00										
6510	Alte obiecte de inventar	1,00	5,00										
01	INVATAMANT	1,00	7,00										
20	CHELTUIELI CURENTE	1,00	7,00										
2001	TITLUL II BUNURI SI SERVICII	1,00	7,00										
200130	Bunuri si servicii	1,00	2,00										
2005	Alte bunuri si servicii pe termen lung	1,00	2,00										
200530	Bunuri de natura obiectelor de inventar	1,00	5,00										
6510	Alte obiecte de inventar	1,00	5,00										
9910	EXCEDENT/DEFICIT	1,00	3,00										

Primar
PĂDUREAN OVIDIU IGARIF



Inspector Financiar Contabil
INIȘCA Loreana Ramona

**BUGETUL INSTIȚII OR PUBLICE SI ACTIVITATILOR FINANTATE INTEGRAL SAU PARTIAL
PE ANUL 2018 SI ESTIMARI PE ANII 2019-2021
SECTIUNEA DE FUNCTIONARE**

VENITURI PROPRII

Cod	Denumire indicator	REALIZARI 2017	EXECUTIE PRELIMINATA 2017	PROFUNERI 2018		ESTIMARI 2019		ESTIMARI 2020		ESTIMARI 2021	
				Prevedere/ Credit bugetar	Credit de angajament	Prevedere/ Credit bugetar	Credit de angajament	Prevedere/ Credit bugetar	Credit de angajament	Prevedere/ Credit bugetar	Credit de angajament
A	B	1	2	3	4	5	6	7	8	9	10
000110	TOTAL VENITURI-VENITURI PROPRII SUBVENTII	2,00	4,00								
000210	I. VENITURI CURENTE	2,00	4,00								
290010	C. Venituri nefiscale	2,00	4,00								
300010	C1. Venituri din proprietate	2,00	4,00								
3010	VENITURI DIN PROPRIETATE	2,00	4,00								
301005	Venituri din concesiuni si inchirieri	2,00	4,00								
30100530	Alte venituri din concesiuni si inchirieri de catre institutiile publice	2,00	4,00								
3010	VENITURI PROPRII SI SUBVENTII	1,00	7,00								
01	CHELTUIELI CURENTE	1,00	7,00								
20	TITLUL II BUNURI SI SERVICII	1,00	7,00								
2001	Bunuri si servicii	1,00	2,00								
200130	Alte bunuri si servicii pentru intretinere si functionare	1,00	2,00								
2005	Bunuri de natura obiectelor de inventar	5,00	5,00								
200530	Alte obiecte de inventar	5,00	5,00								
6510	INVATAMANT	1,00	7,00								
01	CHELTUIELI CURENTE	1,00	7,00								
20	TITLUL II BUNURI SI SERVICII	1,00	7,00								
2001	Bunuri si servicii	1,00	2,00								
200130	Alte bunuri si servicii pentru intretinere si functionare	1,00	2,00								
2005	Bunuri de natura obiectelor de inventar	5,00	5,00								
200530	Alte obiecte de inventar	5,00	5,00								
9910	EXCEDENT/DEFICIT	1,00	-3,00								

**Primar
PĂDUREAN OVIDIU IOSIF**

**Inspector Financiar/Contabil
INISCA Loredana Ramona**

2018
2019
2020
2021